

Meningsmåling Møre og Romsdal, desember 2023

Dato: 13.12.2023

Vår ref: Roar Håskjold
Arve Østgaard

INNLEDNING

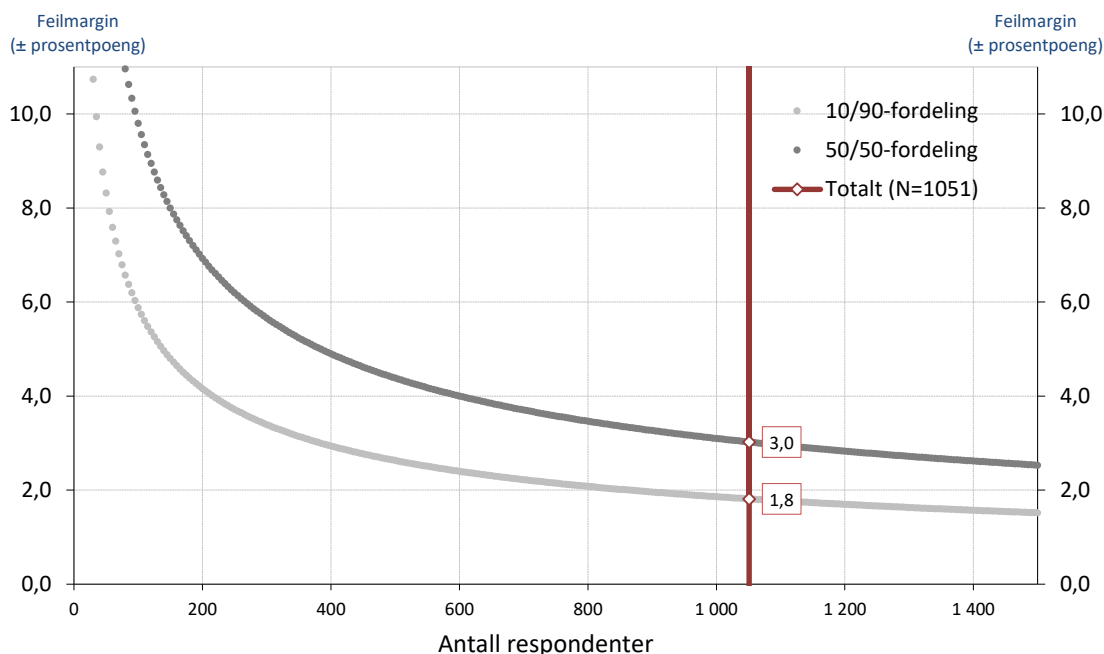
Undersøkelsen ble gjennomført på webpanel blant et representativt utvalg på 1000 personer over 18 år i Møre og Romsdal. Resultatene er vektet på kjønn, alder og geografi, slik at utvalget på best mulig måte skal gjenspeile befolkningen.

INTERVJUING

Intervjuene ble gjennomført i perioden 4. -10. desember, 2023.

FEILMARGINER VED FORDELINGER

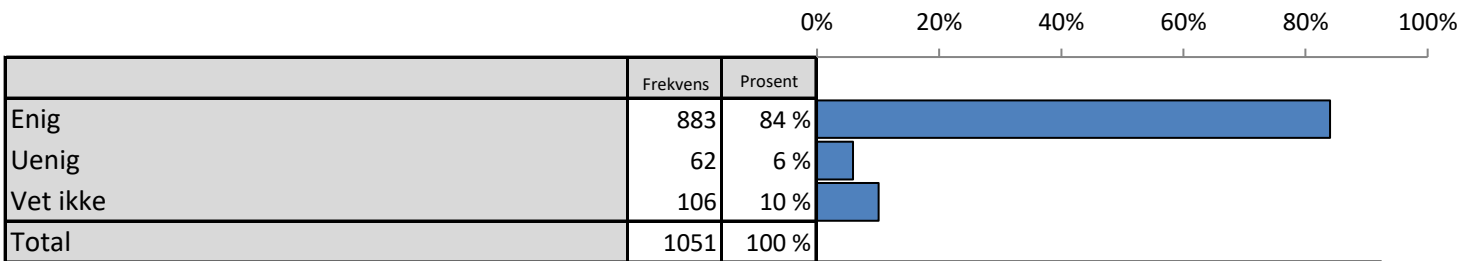
I enhver utvalgsundersøkelse må man operere med feilmarginer for fordelinger (prosentuering). Størrelsen på feilmarginen avhenger av utvalgets størrelse, og av resultatet i utvalget. Jo mer prosentandelen som har en bestemt egenskap, nærmer seg 50, dvs. jo mer heterogent utvalget er, desto større feilmargin må vi regne med. I denne undersøkelsen med et utvalg på 1051, vil feilmarginene variere fra 1,8 prosentpoeng ved en 10/90-fordeling til 3 prosentpoeng ved en 50/50-fordeling. Figuren under viser hvordan feilmarginene utvikler seg ved ulike utvalgsstørrelser og fordelinger.



SIGNIFIKANSTESTING

Det er testet for hvorvidt resultatene i hver undergruppe er signifikant forskjellig fra motsatsen, for eksempel om menn svarer annerledes enn kvinner, eller om de som er under 30 år svarer annerledes enn de som er eldre. Signifikante forskjeller markeres med pil og fargekode. Dersom en forskjell er statistisk signifikant, kan vi med 95 prosent sikkerhet hevde at den er reell i populasjonen og ikke skyldes tilfeldigheter i utvalget.

Spørsmål: Norge må ta tilbake statlig kontroll over norskprodusert strøm for å sikre rimelig strøm til befolkningen og næringslivet

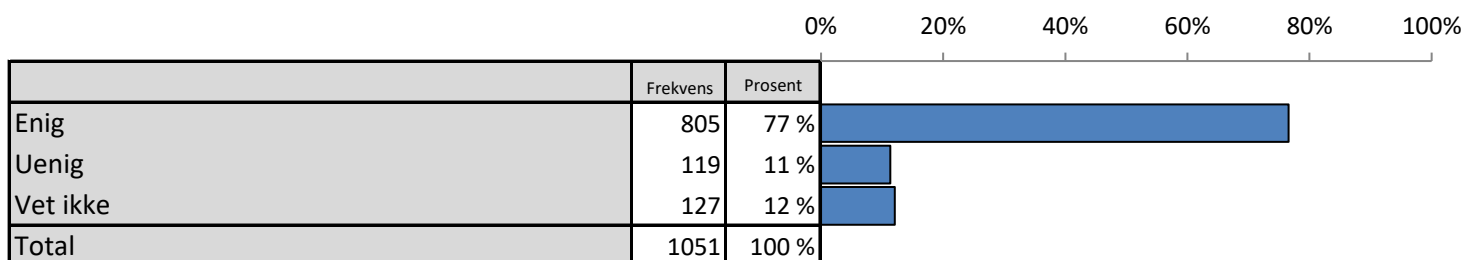


Spørsmål: Norge må ta tilbake statlig kontroll over norskprodusert strøm for å sikre rimelig strøm til befolkningen og næringslivet

Brutt ned på bakgrunnsvariabler

		Enig	Uenig	Vet ikke	Valid N
Er du mann eller	Mann	84%	▲ 8%	▼ 7%	(n=534)
	Kvinne	84%	▼ 3%	▲ 13%	(n=517)
Alder	29 år eller yngre	▼ 76%	7%	▲ 17%	(n=188)
	30-39 år	84%	4%	11%	(n=167)
	40-49 år	85%	▼ 2%	12%	(n=164)
	50-59 år	84%	6%	10%	(n=176)
	60 år eller eldre	88%	7%	▼ 5%	(n=356)
Utdanningsnivå	Videregående (inkl. tidligere yrkes	83%	5%	12%	(n=293)
	Fagskole	▲ 92%	▼ 2%	▼ 6%	(n=233)
	Universitet/høyskole inntil 3 år	81%	8%	11%	(n=294)
	Universitet/høyskole 4 år eller me	81%	8%	11%	(n=218)
Husstandens	Inntil 400.000 kr.	85%	6%	9%	(n=124)
	400.001-700.000 kr.	84%	5%	11%	(n=224)
	700.001-1.000.000 kr.	84%	9%	7%	(n=189)
	1.000.001-1.200.000 kr.	82%	6%	11%	(n=125)
	1.200.001-1.500.000 kr.	89%	7%	▼ 4%	(n=126)
	Mer enn 1.500.000 kr.	85%	4%	11%	(n=81)
Region	Nordmøre	85%	4%	11%	(n=237)
	Romsdal	84%	7%	9%	(n=228)
	Sunnmøre	84%	6%	10%	(n=586)
Total		84%	6%	10%	(n=1051)

Spørsmål: Norge bør innføre makspris på strøm

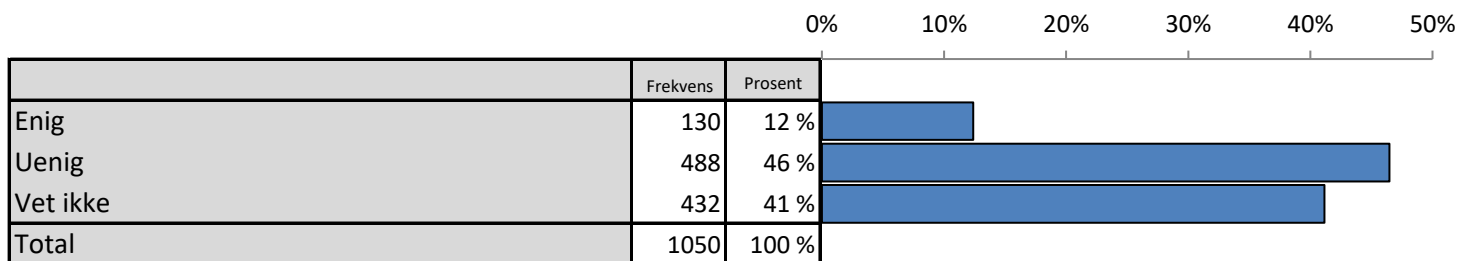


Spørsmål: Norge bør innføre makspris på strøm

Brutt ned på bakgrunnsvariabler

		Enig	Uenig	Vet ikke	Valid N
Er du mann eller	Mann	77%	12%	11%	(n=533)
	Kvinne	77%	10%	13%	(n=517)
Alder	29 år eller yngre	72%	16%	11%	(n=189)
	30-39 år	77%	11%	12%	(n=167)
	40-49 år	81%	7%	12%	(n=163)
	50-59 år	▲ 85%	8%	▼ 7%	(n=176)
	60 år eller eldre	73%	12%	15%	(n=357)
Utdanningsnivå	Videregående (inkl. tidligere yrkes	80%	12%	9%	(n=292)
	Fagskole	▲ 84%	▼ 7%	9%	(n=233)
	Universitet/høyskole inntil 3 år	74%	11%	14%	(n=294)
	Universitet/høyskole 4 år eller me	▼ 68%	15%	17%	(n=219)
Husstandens	Inntil 400.000 kr.	73%	14%	14%	(n=125)
	400.001-700.000 kr.	78%	10%	12%	(n=223)
	700.001-1.000.000 kr.	79%	9%	12%	(n=189)
	1.000.001-1.200.000 kr.	74%	8%	18%	(n=124)
	1.200.001-1.500.000 kr.	79%	12%	9%	(n=125)
	Mer enn 1.500.000 kr.	72%	14%	15%	(n=81)
Region	Nordmøre	80%	8%	12%	(n=236)
	Romsdal	73%	14%	13%	(n=228)
	Sunnmøre	77%	11%	12%	(n=586)
Total		77%	11%	12%	(n=1051)

Spørsmål: Norge bør elektrifisere oljeinstallasjoner med strøm fra land

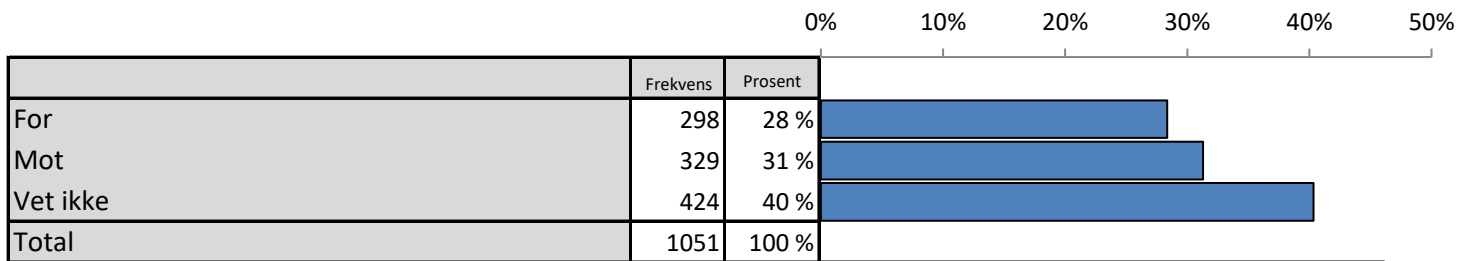


Spørsmål: Norge bør elektrifisere oljeinstallasjoner med strøm fra land

Brutt ned på bakgrunnsvariabler

		Enig	Uenig	Vet ikke	Valid N
Er du mann eller	Mann	11%	▲62%	▼27%	(n=533)
	Kvinne	14%	▼31%	▲55%	(n=518)
Alder	29 år eller yngre	▲20%	▼24%	▲56%	(n=188)
	30-39 år	15%	▼37%	48%	(n=166)
	40-49 år	9%	50%	42%	(n=163)
	50-59 år	9%	51%	40%	(n=176)
	60 år eller eldre	11%	▲59%	▼30%	(n=356)
Utdanningsnivå	Videregående (inkl. tidligere yrkes	14%	41%	45%	(n=293)
	Fagskole	11%	51%	38%	(n=232)
	Universitet/høyskole inntil 3 år	12%	45%	43%	(n=295)
	Universitet/høyskole 4 år eller me	10%	53%	38%	(n=219)
Husstandens	Inntil 400.000 kr.	16%	▼33%	▲51%	(n=124)
	400.001-700.000 kr.	12%	50%	38%	(n=224)
	700.001-1.000.000 kr.	13%	49%	38%	(n=190)
	1.000.001-1.200.000 kr.	13%	45%	42%	(n=125)
	1.200.001-1.500.000 kr.	18%	53%	30%	(n=125)
	Mer enn 1.500.000 kr.	▼2%	▲68%	30%	(n=81)
Region	Nordmøre	13%	45%	43%	(n=237)
	Romsdal	10%	48%	42%	(n=229)
	Sunnmøre	13%	47%	40%	(n=587)
Total		12%	46%	41%	(n=1050)

Spørsmål: Er du for eller mot en handelsavtale med EU som erstatter EØS-avtalen?

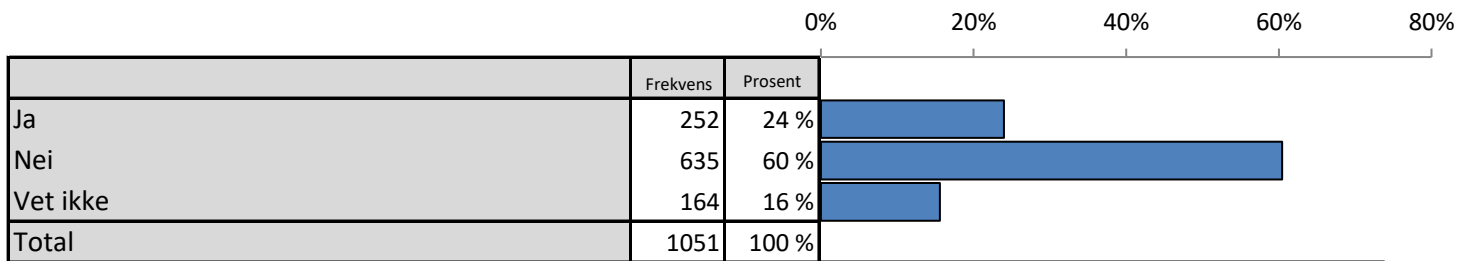


Spørsmål: Er du for eller mot en handelsavtale med EU som erstatter EØS-avtalen?

Brutt ned på bakgrunnsvariabler

	For	Mot	Vet ikke	Valid N	
Er du mann eller	Mann	33%	▼ 33%	(n=533)	
	Kvinne	▼ 22%	30%	▲ 48%	(n=517)
Alder	29 år eller yngre	21%	24%	▲ 55%	(n=189)
	30-39 år	22%	28%	▲ 51%	(n=166)
	40-49 år	26%	28%	45%	(n=163)
	50-59 år	36%	30%	35%	(n=176)
	60 år eller eldre	32%	▲ 39%	▼ 28%	(n=357)
Utdanningsnivå	Videregående (inkl. tidligere yrkes)	25%	32%	43%	(n=294)
	Fagskole	33%	28%	39%	(n=232)
	Universitet/høyskole inntil 3 år	26%	30%	44%	(n=294)
	Universitet/høyskole 4 år eller me	32%	35%	34%	(n=219)
Husstandens	Inntil 400.000 kr.	31%	30%	38%	(n=125)
	400.001-700.000 kr.	24%	35%	41%	(n=224)
	700.001-1.000.000 kr.	24%	32%	44%	(n=190)
	1.000.001-1.200.000 kr.	35%	26%	40%	(n=124)
	1.200.001-1.500.000 kr.	33%	28%	39%	(n=125)
	Mer enn 1.500.000 kr.	35%	28%	37%	(n=81)
Region	Nordmøre	27%	33%	40%	(n=237)
	Romsdal	28%	34%	37%	(n=229)
	Sunnmøre	29%	29%	42%	(n=586)
Total	28%	31%	40%	(n=1051)	

Spørsmål: Hvis det hadde vært folkeavstemning om EU-medlemskap nå - ville du ha stemt ja eller nei?



Spørsmål: Hvis det hadde vært folkeavstemning om EU-medlemskap nå - ville du ha stemt ja eller nei?

Brutt ned på bakgrunnsvariabler

		Ja	Nei	Vet ikke	Valid N
Er du mann eller	Mann	26%	▲65%	▼9%	(n=534)
	Kvinne	22%	▼55%	▲22%	(n=518)
Alder	29 år eller yngre	21%	53%	▲26%	(n=189)
	30-39 år	17%	66%	17%	(n=166)
	40-49 år	23%	63%	15%	(n=163)
	50-59 år	29%	59%	12%	(n=177)
	60 år eller eldre	27%	61%	12%	(n=356)
Utdanningsnivå	Videregående (inkl. tidligere yrkes	23%	61%	16%	(n=293)
	Fagskole	19%	66%	15%	(n=233)
	Universitet/høyskole inntil 3 år	21%	62%	16%	(n=294)
	Universitet/høyskole 4 år eller me	▲35%	▼50%	15%	(n=219)
Husstandens	Inntil 400.000 kr.	23%	54%	23%	(n=124)
	400.001-700.000 kr.	20%	▲67%	13%	(n=224)
	700.001-1.000.000 kr.	27%	57%	16%	(n=189)
	1.000.001-1.200.000 kr.	25%	58%	17%	(n=124)
	1.200.001-1.500.000 kr.	34%	55%	11%	(n=125)
	Mer enn 1.500.000 kr.	25%	63%	12%	(n=81)
Region	Nordmøre	24%	61%	14%	(n=236)
	Romsdal	26%	57%	17%	(n=228)
	Sunnmøre	23%	61%	16%	(n=586)
Total		24%	60%	16%	(n=1051)